



RS660

aprilia[®]



A NEW ERA
BEGINS

RS660



NEW APRILIA RS 660

Ένα κόσμημα αγωνιστικής τεχνολογίας, σχεδιασμένο για μέγιστη διασκέδαση στον δρόμο. Εξοπλισμένη με τα πιο προηγμένα ηλεκτρονικά που προέρχονται από τους αγώνες, είναι η τέλεια ισορροπία μεταξύ ελαφρότητας και δύναμης, ευκινησίας και ακρίβειας. Εκπληκτικά όμορφη. Είναι αδύνατον να περάσει απαρατήρητη.

IF YOU WANT
TO GO UNNOTICED
THIS IS NOT THE
BIKE FOR YOU



SIMPLY BREATHTAKING



Σπορ προσωπικότητα και σύγχρονες γραμμές που αφήνουν το στίγμα τους. Η σχεδίαση οδηγεί τις τάσεις και διαμορφώνει μια ελαφριά και συμπαγή μοτοσυκλέτα με ευέλικτο και κομψό σώμα. Σταθερή σε υψηλές ταχύτητες, χάρη στο διπλό φέρινγκ, η RS 660 δεν περνά απαρατήρητη. Η φωτιστική μονάδα full LED με τρία στοιχεία και περιμετρικά DRL κάνει τη μοτοσυκλέτα μοναδική, αναγνωρίσιμη με την πρώτη ματιά. Τα χαρακτηριστικά του προβολέα συμπληρώνονται με τα ενσωματωμένα φλας και τη λειτουργία "φώτων στροφής".

- // Διπλό φέρινγκ
- // Τριπλός full LED προβολέας
- // Ξεχωριστά DRL

// Νέος Euro 5 κινητήρας,
660 cc δικύλινδρος εν
σειρά, εμπρόσθιας
κλίσης

// Στρόφαλος με κομβία
μπιελών στις 270°

// Ισχύς 100 HP

// Υψηλές τιμές ροπής
από χαμηλές στροφές

// Πλαίσιο αλουμινίου

// Ασύμμετρο ψαλίδι
αλουμινίου με δύο μπράτσα

// Ρυθμιζόμενο ανεστραμμένο
πιρούνι, ρυθμιζόμενο μονό
αμορτισέρ

// Σύστημα πέδησης με
ακτινικές δαγκάνες
Brembo και ακτινική
αντλία



WINNING SPIRIT

Η RS 660 αξιοποιεί τη νικηφόρο τεχνογνωσία της Aprilia για να ορίσει νέα πρότυπα στην κατηγορία της. Η δυναμική οδηγική εμπειρία μεγιστοποιείται, χάρη στο πλαίσιο αλουμινίου και το ψαλίδι με μοναδικά χαρακτηριστικά κατασκευής, που εγγυώνται βέλτιστη κατανομή βάρους και μέγιστη ελαφρότητα. Το ντεμπούτο του κάνει ο νέος δικύλινδρος κινητήρας Euro 5, 660 κ.εκ. με ισχύ 100 ίππων και τιμές ροπής σχεδιασμένες για να προσφέρουν άμεση και ζωνή απόκριση σε όλο το φάσμα στροφών. Ο εξοπλισμός συμπληρώνεται από το μονό αμορτισέρ και το πιρούνι, και τα δύο ρυθμιζόμενα, και το σύστημα πέδησης με δίσκους 320 mm, δαγκάνες και ακτινική αντλία Brembo.



// 5 προγράμματα οδήγησης

// TFT πίνακας οργάνων

// Νέο σετ διακοπτών τιμονιού

// Clip on τιμόνι τοποθετημένο πάνω

από την πλάκα του τιμονιού

// Δυναμική θέση οδήγησης

// Άνετη θέση συνεπιβάτη

NEW RIDING EXPERIENCE

Η θέση οδήγησης έχει σχεδιαστεί για να προσφέρει άνεση στον δρόμο και να ευνοεί τη δυναμική οδήγηση, χωρίς να είναι ιδιαίτερα εμπροσθοβαρής, χάρη στο τέλειο τρίγωνο σέλας, μαρσπιέ και τιμονιού. Ο έγχρωμος πίνακας οργάνων TFT, με νέα ειδικά γραφικά και οι νέοι ηλεκτρικοί διακόπτες εγγυώνται τον απόλυτο έλεγχο των παραμέτρων ανά πάσα στιγμή. Η οδηγική εμπειρία διευκολύνεται από τη δυνατότητα επιλογής μεταξύ 5 προγραμμάτων οδήγησης (3 σταθερά και 2 ρυθμιζόμενα) για να προσαρμόσεις την RS 660 σε οποιαδήποτε κατάσταση, στον δρόμο ή την πίστα.

ADVANCED TECHNOLOGY

Γεννημένο στους αγώνες και αναπτυγμένο για χρήση στον δρόμο, το σύστημα APRC αντιπροσωπεύει τη μέγιστη εξέλιξη στη διαχείριση των ηλεκτρονικών ελέγχων. Προσφέρει ένα πλήρες πακέτο ικανό να εγγυηθεί τη μέγιστη ασφάλεια στον δρόμο και να βελτιώσει την απόδοση στην πίστα. Η αδρανειακή πλατφόρμα 6 αξόνων τελευταίας γενιάς επικοινωνεί συνεχώς με τη μονάδα ελέγχου και με το cornering ABS πολλαπλών χαρτών, εξασφαλίζοντας ακρίβεια και έγκαιρη απόκριση από το πακέτο APRC.

ATC Aprilia Traction Control, ρυθμιζόμενος έλεγχος πρόσφυσης βάσει ακριβούς λογικής λειτουργίας υψηλής απόδοσης.

AWC Aprilia Wheelie Control, ρυθμιζόμενος έλεγχος ανύψωσης του μπροστινού τροχού (σουζας).

ACC Aprilia Cruise Control, πρακτικό για μεγαλύτερες διαδρομές, καθώς διατηρεί την προεπιλεγμένη ταχύτητα χωρίς τη χρήση του γκαζιού.

AQS Aprilia Quick Shift, το ηλεκτρονικό κιβώτιο ταχυτήτων, για αλλαγές σε υψηλή ταχύτητα με ανοικτό γκάζι και χωρίς χρήση της μανέτας του συμπλέκτη. Διαθέτει επίσης, λειτουργία κατεβάσματος ταχυτήτων (downshift) που επιτρέπει κατεβάσματα σχέσεων χωρίς χρήση της μανέτας συμπλέκτη.

AEB Aprilia Engine Brake, το σύστημα ελέγχει το φρένο του κινητήρα, όταν κλείνει το γκάζι.

AEM Aprilia Engine Map, οι διάφοροι χάρτες αλλάζουν τον χαρακτήρα και τον τρόπο απόδοσης του κινητήρα.

ABS με λειτουργία cornering, ρυθμιζόμενο σε τρία επίπεδα παρέμβασης.



**STRIKE
A POSE**

**ALL EYES
ON ME**




THE STUNNERS



| APEX BLACK | ACID GOLD | LAVA RED

UPGRADE YOUR EMOTIONS

Η μεγάλη γκάμα αξεσουάρ σχεδιασμένων για την RS 660 ενισχύει τις διαφορετικές ψυχές του οχήματος. Η εξάτμιση Aprilia by Akrapovic "για χρήση σε πίστα" μπορεί να χρησιμοποιηθεί μόνο σε κλειστές πίστες και ενισχύει τη σπορ εμπειρία με τον κορυφαίο ήχο και τις επιδόσεις της. Η αποκλειστική χαρτογράφηση σου επιτρέπει να εκμεταλλεύεσαι το μέγιστο δυναμικό της μοτοσυκλέτας, ενεργοποιώντας τη λειτουργία quickshift και αναστροφής ταχυτήτων. Η "αγωνιστική" διάθεση συμπληρώνεται από τις μανέτες φρένου και συμπλέκτη από billet αλουμίνιο, τις αυτοκόλλητες λωρίδες τροχών και την πολύ ελαφριά βάση πινακίδας κυκλοφορίας από carbon, ένα τέλειος συνδυασμός αισθητικής με εκλεπτυσμένα κορυφαία υλικά.



- // *Quickshift* λογισμικό για αναστροφή ταχυτήτων
- // Πλήρης εξάτμιση Aprilia by Akrapovic "για χρήση σε πίστα"
- // Μανέτες φρένου και συμπλέκτη
- // Αυτοκόλλητα τροχών
- // Κάλυμμα θέσης συνεπιβάτη
- // Βάση πινακίδας carbon
- // Paddock stand ψαλιδιού
- // Προστατευτικά ρεζερβουάρ
- // Καπάκι τεπόζιτου υγρών φρένων
- // Κουκούλα οχήματος
- // Εξάτμιση Aprilia "για χρήση σε δρόμο"

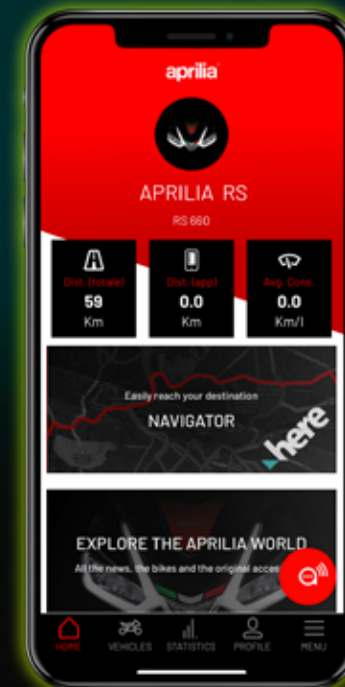
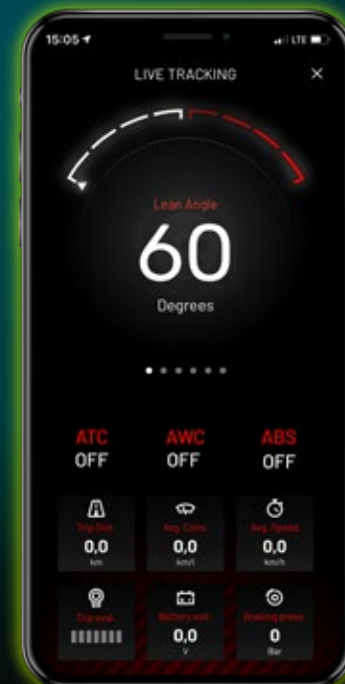


READY TO GO

Ενώ οι σπορ γραμμές ενισχύουν τις αγωνιστικές καταβολές της RS 660, μία γκάμα ειδικών αξεσουάρ επιτρέπουν και την ελαφριά τουριστική χρήση, βελτιώνοντας την άνεση και την ικανότητα φόρτωσης.



- // Τσάντα ουράς
- // Τσάντα ρεζερβουάρ
- // Άνετη σέλα
- // Μεγαλύτερο παρμπρίζ



HIGH-TECH RIDE

Η Aprilia επιλέγει μια Tech διάθεση που εμπλουτίζει τα χαρακτηριστικά του οχήματος από τεχνολογική άποψη. Τα απαραίτητα αξεσουάρ όπως ο ηλεκτρονικός συναγερμός και η πρίζα USB συνοδεύονται από την πλατφόρμα πολυμέσων Aprilia MIA. Η Aprilia MIA προσφέρει έναν νέο τύπο σύνδεσης μεταξύ της μοτοσυκλέτας και του smartphone προς όφελος της εμπειρίας οδήγησης. Η Aprilia MIA σου επιτρέπει να συνδέσεις το smartphone με τη μοτοσυκλέτα για να διαχειριστείς φωνητικές εντολές, τηλεφωνικές κλήσεις και μουσική χρησιμοποιώντας διαισθητικά χειριστήρια τιμονιού, αλλά και να χρησιμοποιείς τη λειτουργία πλοήγησης, που μεταδίδει τις οδηγίες κατεύθυνσης απευθείας στον πίνακα οργάνων της μοτοσυκλέτας. Η εφαρμογή Aprilia MIA σου επιτρέπει επίσης να καταγράψεις τις διαδρομές και να αναλύεις τα δεδομένα που αποκτώνται στην εφαρμογή, μέσω της λειτουργίας τηλεμετρίας με γεωγραφική αναφορά.

- // Ηλεκτρονικό αντικλεπτικό
- // Πρίζα USB
- // Aprilia MIA

TOTAL LOOK

Σήμερα, οι αναβάτες Aprilia μπορούν να επωφεληθούν από τα υψηλότερα πρότυπα ποιότητας και ασφάλειας, άνεσης και αισθητικής και να απολαύσουν την καθημερινή οδήγηση στο μέγιστο, σε κάθε διαδρομή. Το κράνος, τα γάντια και το μπουφάν που προτείνει η Aprilia συμβαδίζουν με τις διαθέσεις της RS 660: σπορ, άνετα και high-tech, χωρίς να θυσιάζεται η σχεδίαση και η προστασία που μπορούν να προσφέρουν μόνο τα πιστοποιημένα τεχνικά ρούχα.



RS660

Κινητήρας	Κινητήρας Aprilia δικύλινδρος εν σειρά εμπρόσθιας κλίσης, 4 χρονος, υγρόψυκτος με εναλλάκτη θερμότητας ψυκτικού υγρού-λαδιού, δύο εκκεντροφόροι επικεφαλής (DOHC), τέσσερις βαλβίδες ανά κύλινδρο.
Κυβισμός	659 cc
Μέγιστη ισχύς στον στρόφαλο	100 HP (73,5 kW) στις 10.500 rpm**
Μέγιστη ροπή στον στρόφαλο	67,0 Nm (6,83 kgm) στις 8.500 rpm
Πλαίσιο	Δuo δοκών αλουμινίου με αφαιρούμενο υποπλαίσιο στήριξης σέλας
Τροφοδοσία	Φίλτρο αέρα με δυναμικές εισαγωγές μπροστά, 2 σώματα πεταλούδας Ø48mm, διαχείριση Ride-by-Wire
Μετάδοση	Κιβώτιο 6 σχέσεων με Aprilia Quick Shift (AQS) σε ανέβασμα και κατέβασμα
Ανάρτηση εμπρός	Ανεστραμμένο πιρούνι Kayaba, καλάμια Ø 41 mm. Αλουμινένιες βάσεις ακτινικών δαγκάνων. Ρυθμιζόμενη προφόρτιση ελατηρίου και απόσβεση επαναφοράς. Διαδρομή τροχού 120 mm.
Ανάρτηση πίσω	Ασύμμετρο ψαλίδι αλουμινίου, μονό αμορτισέρ ρυθμιζόμενο ως προς: προφόρτιση και απόσβεση επαναφοράς. Διαδρομή τροχού 130 mm
Φρένο εμπρός	Δuo δίσκοι, διαμέτρου 320 mm. Δαγκάνες Brembo ακτινικές με 4 αντικριστά έμβολα Ø 32 mm. Ακτινική αντλία και μεταλλικό σωληνάκι υψηλής πίεσης.
Φρένο πίσω	Δίσκος διαμέτρου 220 mm. Δαγκάνα Brembo με δύο ξεχωριστά έμβολα Ø34 mm. Αντλία με ενσωματωμένο δοχείο και μεταλλικό σωληνάκι υψηλής πίεσης.
Σύστημα ABS	ABS με λειτουργία κλίσης στις στροφές (cornering), πολλαπλής χαρτογράφησης
Τροχός εμπρός	3.5"×17" ζάντες κράματος αλουμινίου - Tubeless radial ελαστικό: 120/70 ZR 17"
Τροχός πίσω	5.5"×17" ζάντες κράματος αλουμινίου - Tubeless radial ελαστικό: 180/55 ZR 17 (εναλλακτικά 180/60 ZR17)
Ύψος σέλας	820 mm
Χωρητικότητα ρεζερβουάρ	15 λίτρα (συμπεριλαμβάνεται 4 λίτρα ρεζέρβα)
Βάρος σε κατάσταση λειτουργίας, με υγρά*	183 kg
Εκπομπές ρύπων	116 g/km CO ₂
Κατανάλωση	4,90 λίτρα/100 km
Ηλεκτρονική διαχείριση	Αδρανειακή πλατφόρμα 6 αξόνων, Πακέτο APRC που περιλαμβάνει ATC (έλεγχος πρόσφυσης), AWC (έλεγχος σούζας), AEB (φρένο κινητήρα), AEM (χαρτογραφίες κινήτρα) και ACC (cruise control) 5 Riding modes (Road και Track, 3 σταθερά και 2 ρυθμιζόμενα)
Έγκριση τύπου	Euro 5

* Σύμφωνα με τα πρότυπα VO (EU) 168/2013, με όλα τα υγρά που απαιτούνται για τη λειτουργία της, με τον βασικό εξοπλισμό και με 90% γεμάτο ρεζερβουάρ.

** Διατίθεται και σε έκδοση 35 kW, που μπορεί να οδηγηθεί με άδεια οδήγησης A2.

X-CARE+
EXTENDED WARRANTY

Σε όλες τις καινούριες μοτοσυκλέτες Aprilia προσφέρεται δωρεάν 2-ετής Επέκταση Εργοστασιακής Εγγύησης, η οποία περιλαμβάνει και 4 χρόνια Οδικής Βοήθειας:

- Η εγγύηση καλύπτει κάθε κόστος επισκευής που σχετίζεται με βλάβες ή δυσλειτουργίες, οι οποίες προκαλούνται λόγω κατασκευής ή λόγω ελαττωματικών εξαρτημάτων, καθώς και την αντικατάσταση εξαρτημάτων με ζημιές, και την εργασία που απαιτείται για την αποσυναρμολόγηση και τοποθέτησή τους.
- Ευρωπαϊκή κάλυψη, με μεταφορά στο πλησιέστερο σημείο του Δικτύου Τεχνικής Υποστήριξης Aprilia, γνήσια ανταλλακτικά, πρόσθετες υπηρεσίες (π.χ. μεταφορά επιβατών, ταξί, ξενοδοχείο, επιστροφή οχήματος).

Περισσότερες πληροφορίες στα σημεία πώλησης ή τεχνικής εξυπηρέτησης του εξουσιοδοτημένου δικτύου Aprilia.

4 ΧΡΟΝΙΑ
ΕΓΓΥΗΣΗ
& ΟΔΙΚΗ
ΒΟΗΘΕΙΑ

aprilia®

Η εταιρεία διατηρεί το δικαίωμα να προβεί σε τεχνικές και αισθητικές αλλαγές οποιαδήποτε στιγμή. Πλήρεις περιγραφές για τα μοντέλα και τα αξεσουάρ είναι διαθέσιμες στην ιστοσελίδα www.aprilia.com. Οδηγείτε προσεκτικά, φορώντας πάντοτε κράνος και κατάλληλο εξοπλισμό, με σεβασμό προς τον Κ.Ο.Κ και το περιβάλλον. Διαβάστε προσεκτικά το εγχειρίδιο χρήσης και συντήρησης του οχήματος. Ζητάτε πάντοτε γνήσια και εγκεκριμένα ανταλλακτικά σύμφωνα με την ισχύουσα νομοθεσία. Να απευθύνετε πάντοτε στο εξουσιοδοτημένο δίκτυο Aprilia για ασφαλείς αγορές και εγγυημένη τεχνική υποστήριξη.

COMPANY WITH
ENVIRONMENTAL SYSTEM
CERTIFIED BY DNV
= ISO 14001 =

COMPANY WITH
QUALITY SYSTEM
CERTIFIED BY DNV
= ISO 9001 =

COMPANY WITH
SAFETY SYSTEM
CERTIFIED BY DNV
= OHSAS 18001 =

Το εμπορικό σήμα Aprilia είναι κατοχυρωμένο από την Piaggio & C. S.p.A.

aprilia[®]

aprilia.com